

Link do produktu: <https://abadax.pl/wala-q45rx-40x20-pochwyt-jednostronny-stal-nierdzewna-p-2089.html>



Wala: Q45RX 40x20 pochwyt jednostronny stal nierdzewna

Numer katalogowy

Q45RX

Opis produktu

Pochwyt ze stali nierdzewnej szlifowanej klasy AISI304

Przekroje rury pionowej 40x20mm

W zestawie łącznik do mocowania jednostronnego do drzwi aluminiowych, drewnianych, stalowych.







Typy mocowania jednostronnego do wyboru:

1. łącznik do profili aluminiowych z przekładką termiczną **TKO**



2. mocowanie uniwersalne **blaszka**



MATERIAŁ UCHWYTÓW	PROFIL UCHWYTU	KOD UCHWYTU	DŁUGOŚĆ L	ROZSTAW X	40x10 (+)		40x20		40x40		
					304	316	304	316	304	316	
 STAL NIERDZEWNA 304		Q45 500 x 300	500	300	✓	✓	✓	•	•	•	
		Q45 580 x 380	580	380	✓	✓	✓	•	•	•	
 STAL NIERDZEWNA 316		Q45 600 x 400	600	400	✓	✓	✓	✓	•	•	
		Q45 800 x 600	800	600	✓	✓	✓	✓	•	•	
POWIERZCHNIA STALI  SZLIFOWANA (DOMYŚLNA) POLEROWANA PIASKOWANA (max 1000mm)		Q45 1000 x 800	1000	800	✓	✓	✓	✓	•	•	
		Q45 1200 x 1000	1200	1000	✓	✓	✓	•	✓	•	
		Q45 1400 x 1200	1400	1200	○	○	✓	•	✓	•	
		Q45 1600 x 1300	1600	1300	○	○	✓	•	✓	✓	
		Q45 1600 x 1400	1600	1400	○	○	✓	•	✓	•	
		Q45 1800 x 1300	1800	1300	○	○	○	○	○	✓	✓
		Q45 1800 x 1600	1800	1600	○	○	○	○	○	✓	✓
		Q45 L x X	150 - 1200	max 1000	•	•	•	•	•	•	•
Q45 L x X	1201 - 2500	max 2300	○	○	○	○	○	•	•		

✓ - produkt standardowy
 • - produkt na specjalne, indywidualne zamówienie
 ○ - produkt niedostępny
 (+) - elektronika niedostępna w rurze 40x10

Produkt posiada dodatkowe opcje:

wyberz typ mocowania: TKO , blaszka

wyberz L=długość X=rozstaw: L=500/X=300mm , L=600/X=400mm , L=800/X=600mm , L=1000/X=800mm , L=1200/X=1000mm , L=1400/X=1200mm